


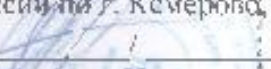
ОБРАЗОВАТЕЛЬНЫЕ ОРГАНИЗАЦИИ

ЦЕНТРАЛЬНОГО РАЙОНА Г. КЕМЕРОВО

«СОГЛАСОВАНО»:
Начальник управления образования
администрации
г. Кемерово

Н.Ю. Дашковская
« 07 » 08 20 23 г.

«УТВЕРЖДАЮ»:
Заведующий

Н.В. Пензина
«07» августа 2023г.

«СОГЛАСОВАНО»:
Начальник ОГИБДД Управления МВД
России по г. Кемерово

А.А.Родин
« 07 » 08 20 23 г.

ПАСПОРТ

дорожной безопасности образовательной организации

Муниципальное автономное дошкольное образовательное учреждение №163
«Центр развития ребенка - детский сад»

2023 год

Общие сведения

Муниципальное автономное дошкольное образовательное учреждение №163
«Центр развития ребенка – детский сад»

(Полное наименование образовательной организации)

Тип образовательной организации дошкольное образовательное учреждение

Юридический адрес: 650066, г. Кемерово, пр.Ленина, 58а

Фактический адрес: 650066, г. Кемерово, пр.Ленина, 58а, пр. Ленина, 58б

Электронный сайт и почта образовательной организации:

<http://мадоу163.рф/>

pro-g-163@mail.ru

Руководители образовательной организации:

Заведующий Пензина Елена Вячеславовна, тел. 8 (3842) 52-23-33

(фамилия, имя, отчество) (телефон)

Заместитель заведующей по ВМР (старший воспитатель)

Балашова Виктория Александровна, тел. 8 (3842) 52-23-33

(фамилия, имя, отчество) (телефон)

Ответственные работники муниципального органа образования
заведующий отделом дошкольного образования УО администрации

г. Кемерово Ставила Людмила Васильевна

(8384-2) 36-59-79

Ответственные сотрудники Госавтоинспекции

(должность) (фамилия, имя, отчество)

Ответственные работники за мероприятия по профилактике ДДТТ

Старший воспитатель Балашова Виктория Александровна

(должность) (фамилия, имя, отчество)

89045702801

(телефон)

Руководитель или ответственный работник дорожно-эксплуатационной организации, осуществляющей содержание улично-дорожной сети (УДС)

(фамилия, имя, отчество) (телефон)

Центральный район:

АО «ДЭУ» диспетчер 8 (3842) 758-589

Руководитель или ответственный работник дорожно-эксплуатационной организации, осуществляющей содержание технических средств организации дорожного движения (ТСОДД):

МБУ «Кемеровские автодороги»
диспетчер 8 (3842) 670-000

Количество воспитанников 252

Наличие уголка по БДД да
(если имеется, указать место расположения)

Наличие кабинета по БДД нет
(если имеется, указать место расположения)

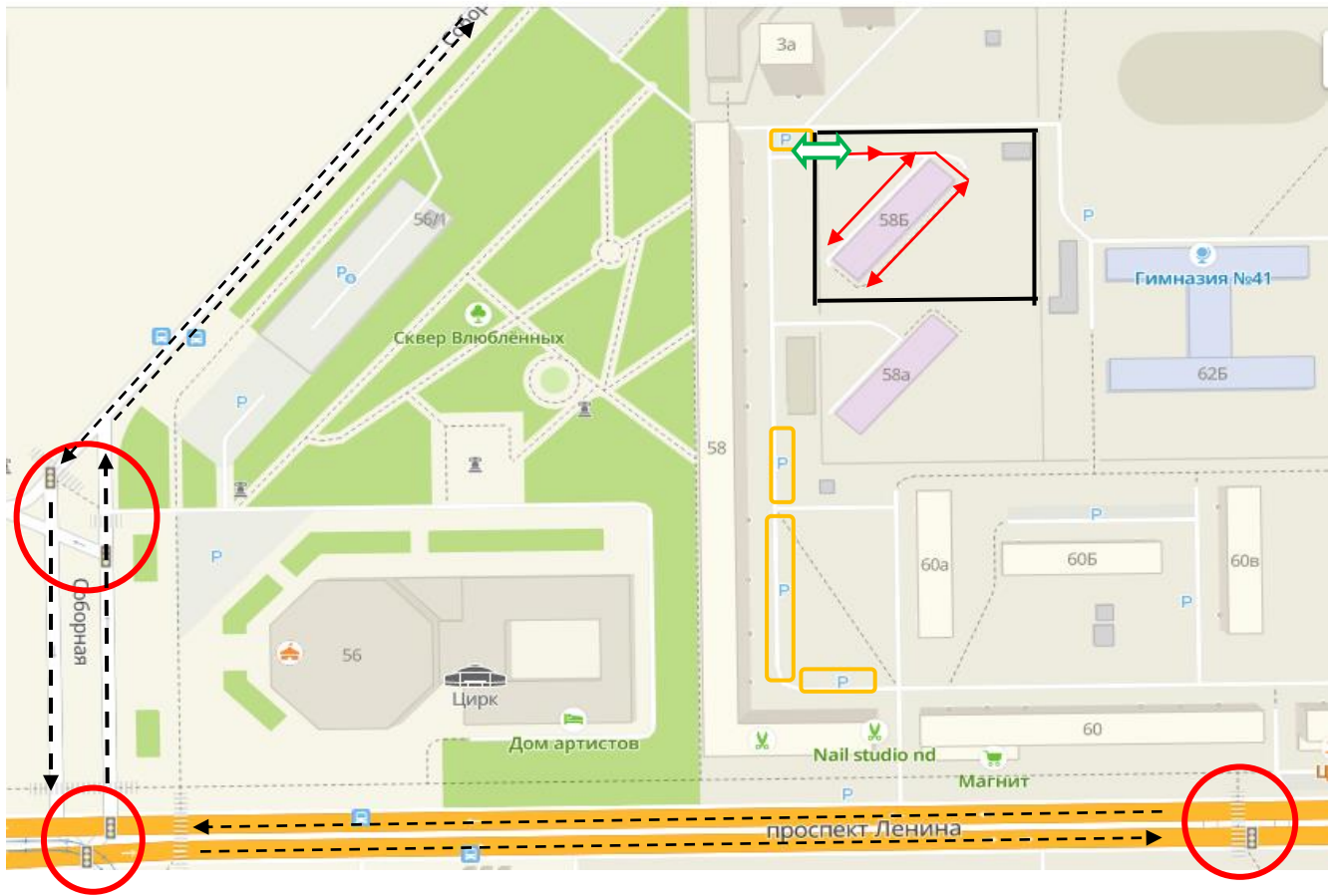
Наличие учебной площадки:

- в помещении (баннер-перекресток)

Время занятий в образовательной организации:

07 час.00 мин. – 19 час. 00 мин. (период)

Телефоны оперативных служб: 01, 02, 03, 04, 112



— - - — - оградение детского сада.

▭ - место парковки (высадка-посадка воспитанников).

○ - перекресток (пешеходные переходы) и т.д. в соответствии со схемой.

- - - → - движение транспорта.

→ - движение воспитанников по территории образовательного учреждения.

↔ - Вход/Выход из детского сада

«УТВЕРЖДАЮ»:
 Заведующий
 / Е.В. Пензина
 « 07 » августа 2023 г.



ПЛАН

работы по предупреждению детского дорожно-транспортного травматизма на 2023-2024 учебный год

№ п/п	Мероприятия	Срок проведения	Ответственный
Методическая работа			
1.	Методические рекомендации: «Организация предметно-развивающей среды в группе по обучению правилам дорожного движения»	Сентябрь	Старший воспитатель
2.	Тематическая проверка уголков безопасности дорожного движения	Сентябрь, март	Заведующая, старший воспитатель
3.	Подбор и систематизация игр по всем группам по теме «Правила дорожного движения»	В течение года	Старший воспитатель
4.	Разработка сценариев развлечений, конспектов тематических бесед и занятий	В течение года	Воспитатели, старший воспитатель, муз. руководители, воспитатель по ФИЗО
5.	Памятка для воспитателей «Тематика папок-передвижек для родителей по ПДД»	Сентябрь	Старший воспитатель
6.	Методические рекомендации для воспитателей «Содержание уголков безопасности дорожного движения в группах»	Январь	Старший воспитатель
7.	Оформление выставки в холле	Май	Старший воспитатель, воспитатели, ПДО ИЗО
Работа с воспитанниками			
1.	Игры (дидактические, сюжетно-ролевые, театрализованные)	ежемесячно	Воспитатели
2.	Чтение художественных произведений, рассматривание иллюстраций,	в течение года	Воспитатели

	заучивание стихотворений о транспорте, ПДД.		
3.	Организация сюжетно-ролевых игр: - мы водители и пассажиры - водители и пешеходы - скорая помощь - служба спасения изготовление атрибутов для игр	В течение года	Воспитатели
4.	Развлечение «Посвящение в пешеходы» для детей 3-4 лет	Сентябрь	Музыкальный руководитель, воспитатели
5.	Занятие-беседа «Вводный инструктаж для дошколят»	В течение года	Воспитатели
6.	Проведение «Недели безопасного движения»	Сентябрь, март	Воспитатели, старший воспитатель
7.	Викторина «Правила дорожные знать каждому положено» с детьми старших и подготовительных групп	Ноябрь	Воспитатели
8.	Проведение занятий на учебном баннере	В течение года	Воспитатели, инспектор ГИБДД
9.	Выставка детских рисунков «В стране дорожных знаков»	Октябрь	Воспитатели
10.	Спортивный праздник «Юные велосипедисты» с детьми старших и подготовительных групп	Май	Воспитатели, музыкальный руководитель, инструктор по ФИЗО
<i>Работа с родителями</i>			
1.	Информационный стенд «Что нужно знать родителям о правилах дорожного движения»: • Безопасность твоего ребенка в твоих руках, • «Памятка взрослым по ознакомлению детей с правилами дорожного движения», • «Дисциплина на улице – залог безопасности пешеходов», • «Что нужно знать будущим школьникам о правилах дорожного движения».	В течение года	Старший воспитатель
2.	Участие родителей в подготовке и проведении занятий по правилам дорожного движения	1 раз в квартал	Воспитатели
3.	Проведение общих и групповых родительских собраний с освещением	Сентябрь, март	Заведующая, старший воспитатель,

	вопроса «Профилактика детского дорожно-транспортного травматизма в семье» с приглашением инспектора ГИБДД.		инспектор ГИБДД
4.	<p>Консультации в информационных стендах всех возрастных групп:</p> <ul style="list-style-type: none"> • «Что должны знать родители, находясь с ребенком на улице», • «Будьте вежливы – правила поведения в общественном транспорте», • «Правила дорожного движения – для всех», • «Осторожно, дети! – статистика и типичные случаи детского травматизма», • «Чтобы не случилось беды! – меры предупреждения детского травматизма», • «Родители – пример для детей». 	В течение года	Воспитатели групп
5.	<p>Оформление буклетов для родителей:</p> <ul style="list-style-type: none"> • «Обучение детей правилам дорожного движения», • «Детские удерживающие устройства», • «Светоотражающие элементы». 	Сентябрь	Старший воспитатель